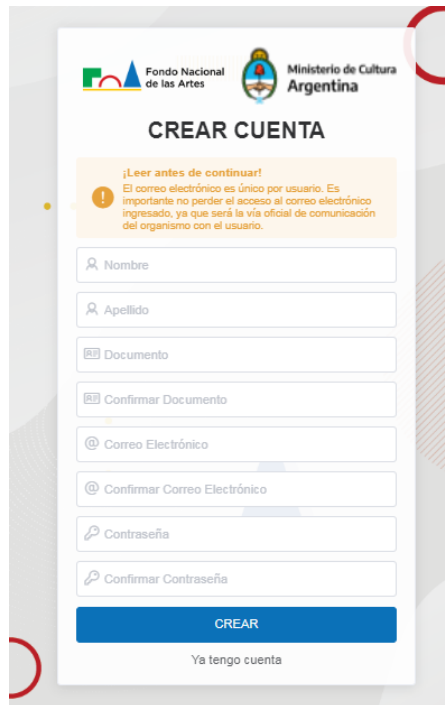


INSTRUCTIVO PARA LA INSCRIPCIÓN A LAS BECAS CREACIÓN 2022

1. Ingresar a app.fnartes.gov.ar y crear una cuenta (si ya tiene una cuenta registrada omite este paso)



Fondo Nacional de las Artes | Ministerio de Cultura Argentina

CREAR CUENTA

¡Leer antes de continuar!
El correo electrónico es único por usuario. Es importante no perder el acceso al correo electrónico ingresado, ya que será la vía oficial de comunicación del organismo con el usuario.

Nombre

Apellido

Documento

Confirmar Documento

Correo Electrónico

Confirmar Correo Electrónico

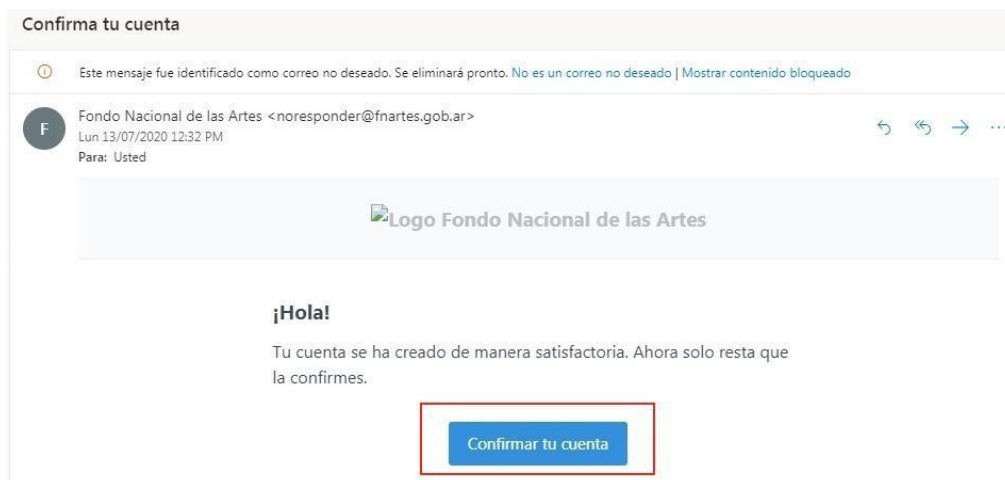
Contraseña

Confirmar Contraseña

CREAR

[Ya tengo cuenta](#)

2. Confirmar la cuenta en el mail que se recibirá en la dirección de correo electrónico registrada

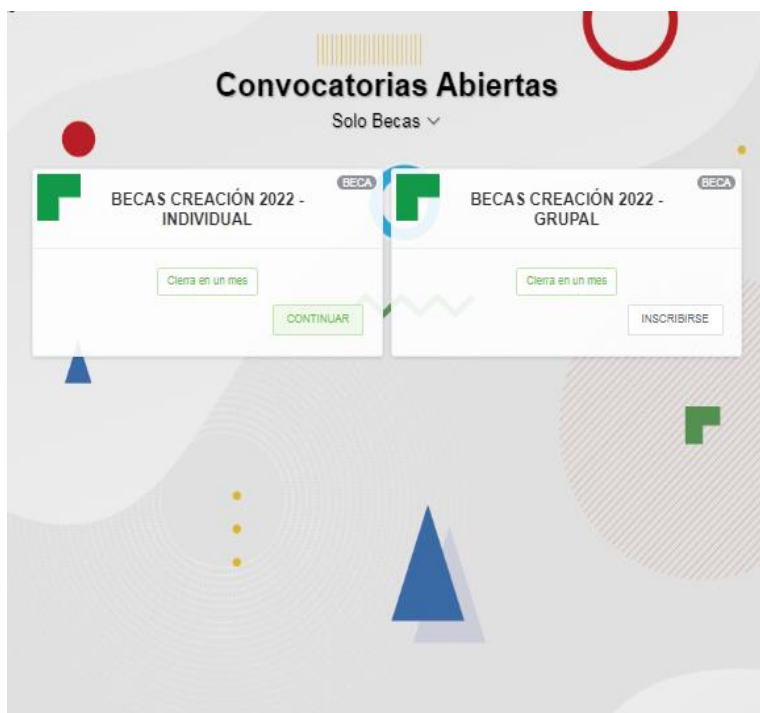


3. Ingresar a la Plataforma del FNA (app.fnartes.gov.ar) luego de validar la cuenta



The screenshot shows the login interface for the Fondo Nacional de las Artes (FNA) platform. At the top, there are logos for the Fondo Nacional de las Artes and the Ministerio de Cultura Argentina. The main heading is "INGRESO". Below this, there is a text input field containing "2222222", a password field with masked characters, and a "Recordar" checkbox. There are two buttons: a blue "INGRESAR" button and a white "CREAR CUENTA" button. At the bottom, there are links for "Reenviar código de verificación" and "¿Olvidaste tu contraseña?".

4. Seleccionar la convocatoria



The screenshot displays the "Convocatorias Abiertas" (Open Calls) section of the platform. It features a dropdown menu set to "Solo Becas". Two call cards are visible: "BECAS CREACIÓN 2022 - INDIVIDUAL" and "BECAS CREACIÓN 2022 - GRUPAL". Each card includes a "Cierre en un mes" indicator and a button to proceed ("CONTINUAR" for individual and "INSCRIBIRSE" for group). The background has a decorative pattern with geometric shapes.

5. Aceptar el Reglamento

6. Confirmá tus Datos personales

← | CONFIRMAR DATOS PERSONALES

Datos Personales

Nombres	Documento
<input type="text" value="Santiago"/>	<input type="text" value="24431904"/>
Apellido/s	CUIL / CUIT
<input type="text" value="Valentino"/>	<input type="text" value="20"/> - <input type="text" value="24431904"/> - <input type="text" value="0"/>
Sexo	Fecha de nacimiento
<input checked="" type="radio"/> Masculino <input type="radio"/> Femenino <input type="radio"/> Indefinido	<input type="text" value="31/03/1975"/>
Género	
<input checked="" type="radio"/> Varón <input type="radio"/> Mujer <input type="radio"/> Otra	

Datos de contacto

Email	Dirección
<input type="text" value="svalentino@fmartes.gov.ar"/>	<input type="text" value="Arce 304"/>
Provincia	N° Celular
<input type="text" value="Capital Federal"/>	<input type="text" value="+54 (11) 15 395-05897"/>
Localidad / Departamento	
<input type="text" value="Palermo"/>	

[CONFIRMAR](#)

← | DATOS PERSONALES


Confirmar Número de D.N.I.
Indicá el D.N.I. consignado en tu perfil de usuario

Nacionalidad
Según lugar de nacimiento

Argentina
 Extranjera


Copia del documento de identidad
Solo se aceptará D.N.I. otorgado por el Registro Nacional de las Personas (RENAPER). La constancia de DNI en trámite no acredita Identidad. Se aceptan los formatos PDF, JPG y PNG

Anverso del documento



Suelta tu archivo aquí o haz clic para cargar

Reverso del documento



Suelta tu archivo aquí o haz clic para cargar

[PASO SIGUIENTE >](#)

7. Completar Antecedentes artísticos

Disciplina Principal
Selecciona la disciplina principal en la que desarrollas tu actividad artístico-cultural y/o profesional


- Artesanías
- Teatro y Artes Circenses
- Danza
- Artes Visuales
- Diseño
- Audiovisuales
- Arquitectura
- Letras
- Música
- Patrimonio

Áreas de desarrollo de actividad
Selecciona el o las áreas en las que desarrollas tu carrera artística - cultural

- Artística
- Docencia
- Técnica
- Gestión
- Investigación

Resumen de tu carrera
Describe brevemente tus antecedentes artísticos -culturales (Máx. 300 caracteres)

Archivos complementarios
Adjunta archivos, documentos y/o certificados que complementen y validen tus antecedentes (Máx 5 Archivos)



Suelta tu archivo aquí o [haz clic para cargar](#)

Links complementarios
Incorporar los links completos para acceder directamente a tus trabajos, obras o redes sociales que complementen tus antecedentes. En caso de tener configuración privada incluir la clave de acceso.

8. Cargar el Proyecto

Deberá consignarse:

- Título
- Disciplina
- Lugar de Realización
- Duración
- Síntesis
- Descripción ampliada
- Documentación y links complementarios

Título del Proyecto

Disciplina

Seleccioná la disciplina principal de tu proyecto de beca

- Arquitectura
- Artesanías
- Artes Visuales
- Audiovisuales
- Danza
- Diseño
- Letras
- Música
- Patrimonio
- Teatro y Artes Circenses

¿Considerás que tu proyecto es interdisciplinario?

Es decir, que es el resultado del cruce de dos o más disciplinas

- Sí
- No

Lugares de realización

Indicá Provincia/s y Localidad/es donde se llevará a cabo el proyecto

Síntesis del proyecto

Resumí en un máximo de 300 caracteres el proyecto postulado

Descripción ampliada del proyecto

Desarrollá detalladamente tu proyecto: los antecedentes, los objetivos principales y secundarios, actividades a realizar, etc (Máx 3000 caracteres)

Duración del proyecto

Tiempo estimado de realización

- Entre 3 y 5 meses
- Entre 6 y 9 meses


Fuentes de financiamiento

¿El proyecto cuenta con financiamiento y/o recursos propios, públicos o privados?

- Sí
- No

Archivos complementarios del proyecto

Adjuntá documentación que complemente y amplíe la información sobre el proyecto. Podés cargar avances, boletos y/o referencias del proyecto que vas a realizar y toda otra documentación que amlple la postulación (Máx. 5 archivos)



Suelta tu archivo aquí o haz clic para cargar

Links complementarios del proyecto

Agregá los links completos para acceder a la información adicional sobre el proyecto. En caso de tener configuración privada incluí la clave de acceso correspondiente

< PASO ANTERIOR

PASO SIGUIENTE >

9. Alta de Beneficiario (Situación impositiva y CBU/CVU)

¿Qué es el Alta de Beneficiario?
Es un formulario que permite agilizar la tramitación de los pagos de aquellos postulantes que reciben la Beca. La información proporcionada es confidencial, está resguardada y sólo se utilizará para los fines indicados anteriormente.

Situación Impositiva
Seleccioná tu situación frente AFIP. Si trabajás sólo en relación de dependencia, o en la economía informal, o actualmente estás desempleado/a, marcá "No categorizado".

Monotributista
 Responsable Inscripto
 No categorizado / No registrado en AFIP

Información importante
Número de Cuenta Bancaria Única (CBU) o Clave Virtual Uniforme (CVU) personal de quien se postula (requisito obligatorio). En caso de no contar con ninguno de los dos, deberá crear una cuenta propia.

Tipo de Cuenta

CBU
 CVU

Número de CBU/CVU
Indicá los 22 dígitos de tu CBU/CVU

Repita el campo Número de CBU/CVU

Comprobante de CBU/CVU
Adjuntá el comprobante de tu CBU/CVU. Puede ser la constancia de Home Banking, el ticket de un cajero electrónico o un certificado extendido por la entidad bancaria



Suelta tu archivo aquí o [haz clic para cargar](#)